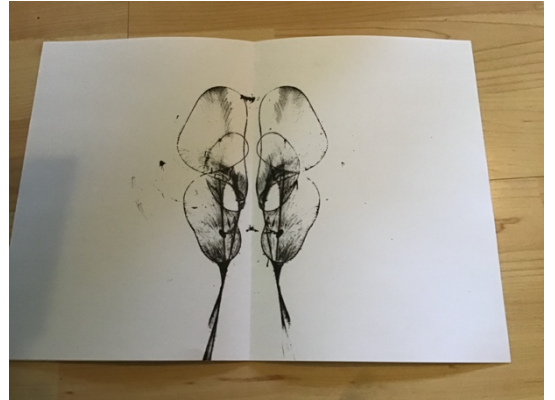


# Fadengrafik


Mit diesem Trick kannst du auch so eine tolle Fadengrafik herstellen.

Nur wie?



Schritt 1:

Du benötigst ein Blatt Papier, Tusche oder Wasserfarbe und einen dünnen Faden.




Schritt 2:

Du tunkst den Faden in die Farbe ein.

### Schritt 3:

Nun legst du den Faden auf dein Blatt Papier und faltest es in der Hälfte. Achte darauf, dass noch ein Stück des Fadens aus dem Papier herausragt.



### Schritt 4:

Nun kannst du das Papier mit der einen Hand fest zusammendrücken und gleichzeitig den Faden herausziehen. Fertig!

